

Распашные двери производственных помещений

TELEDOOR

Тип ВТ 6

Полотно двери:

толщина - 6 см, с фальцами, поверхность - листовой металл, наполнитель - пенополиуретан. По периметру снабжается высокоэластичным сменным резиновым уплотнением. При ширине светового проема свыше 140 см - вертикальный шов.

Блочная рама (тип 1):

готовая к установке жесткая рама с пенополиуретановым наполнением. Снабжена отгибаемыми "серьгами" из оцинкованной стали для крепления к проему. В стандартную комплектацию входит порог из легкого металла, который может быть установлен в уровень с существующим полом.

Угловая рама (тип 3):

70 x 70 x 7 мм с порогом. Изготовлена из хром-никелевой нерж. стали, снабжена отгибаемыми "серьгами" для крепления к проёму.

U-рама (тип 4):

Выполнена из хром-никелевой нерж. стали толщиной 1,5 мм. Предназначена для стен из сэндвич-панелей. Размер в соответствие с толщиной изоляции.



Трубчатая рама (тип 6):

Хром-никелевая нерж. сталь
80 x 100 x 3 мм

Фурнитура:

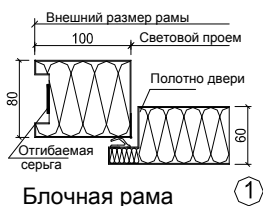
Фрезной замок с засовом из нерж. стали, личинка для замыкания на ключ, двусторонняя ручка нажимного действия. Подъемные петли выполнены из нерж. стали в комбинации с высокопрочными пластмассами.

Поверхности:

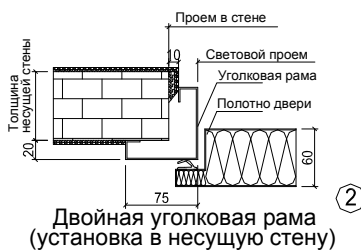
Стандартно:

- хром-никелевая нержавеющая сталь:
 - с круговой шлифовкой;
 - с линейной полировкой 240 Korn;
- оцинкованная сталь с лаковым покрытием, цвет RAL9010.

Все поверхности оклеены защитной плёнкой, удаляемой после установки двери.



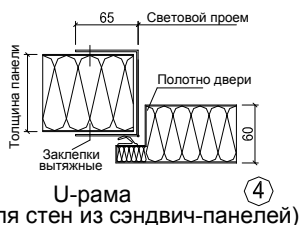
Блочная рама



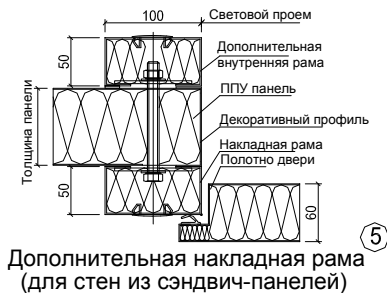
Двойная угловая рама (установка в несущую стену)



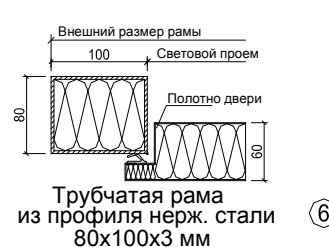
Угловая рама из нерж. стали 7 x 70 x 70 мм



U-рама (для стен из сэндвич-панелей)



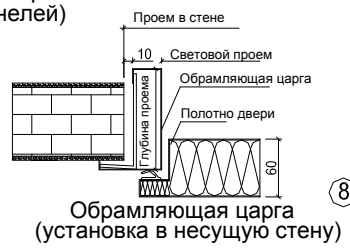
Дополнительная накладная рама (для стен из сэндвич-панелей)



Трубчатая рама из профиля нерж. стали 80x100x3 мм



Накладная рама 100 x 50 мм (установка в несущую стену)



Обрамляющая царга (установка в несущую стену)

Световой проем см	Установочный размер см	Нержавеющая сталь, круговая шлифовка €	Оцинкованная сталь с белым покрытием €
Одностворчатые			
70 x 200	90 x 210	1 334,--	978,--
80 x 200	100 x 210	1 392,--	978,--
90 x 200	110 x 210	1 426,--	1 035,--
100 x 200	120 x 210	1 495,--	1 070,--
110 x 200	130 x 210	1 564,--	1 173,--
120 x 200	140 x 210	1 656,--	1 231,--
130 x 200	150 x 210	1 714,--	1 300,--
140 x 200	160 x 210	1 783,--	1 357,--
Двустворчатые			
120 x 200	140 x 210	2 323,--	1 806,--
130 x 200	150 x 210	2 404,--	1 875,--
140 x 200	160 x 210	2 473,--	1 932,--
150 x 200	170 x 210	2 553,--	2 001,--
160 x 200	180 x 210	2 634,--	2 070,--
170 x 200	190 x 210	2 714,--	2 128,--
180 x 200	200 x 210	2 783,--	2 197,--
190 x 200	210 x 210	2 864,--	2 254,--
200 x 200	220 x 210	2 944,--	2 335,--
210 x 200	230 x 210	3 025,--	2 404,--
220 x 200	240 x 210	3 094,--	2 461,--
230 x 200	250 x 210	3 186,--	2 530,--
240 x 200	260 x 210	3 255,--	2 599,--
250 x 200	270 x 210	3 335,--	2 657,--

При промежуточных размерах цена складывается из цены следующего типоразмера + € 30,-- для одностворчатых или + € 55,-- для двустворчатых дверей

Внимание: Двери для наружного применения (уличные) из нержавеющей стали + 10% (опасность образования воздушных пузырей из-за прямого солнечного света).

Наценки при нестандартном исполнении:

- **Увеличение светового проема** по высоте за каждые начатые 10 см. **5%**
- **Замок** для влажных помещений, механизм из нерж. стали, корпус - латунь **€ 90,--**
- **Крепежное отверстие** в торцевой части стандартной рамы **€ 60,--**
- **Окно для подвесного пути**, изолируется двойным разрезным резиновым фартуком. Размер отверстия 40 x 40см.
 - 1. Нерж. сталь **€ 410,--**
 - 2. Легкий металл либо оцинкованная сталь **€ 350,--**
- **Съемная полоса** 80 x 8 мм из нерж. стали в верхней части рамы **€ 100,--**
- **Трубчатая рама** из профиля нерж. стали 100 x 80 x 3 мм с ППУ наполнением - наценка на дверь из нерж. стали (рис. 6) **+ 15%**
- **Толщина металла 1,2 мм** - наценка на дверь из нерж. стали **+ 15%**
- **Толщина металла 1,5 мм** - наценка на дверь из нерж. стали **+ 25%**
- **Нестандартный цвет**, типа RAL 9002, 7032 **+ 5%**
- **Усиленное покрытие** толщиной 150 µm **+ 8%**
- **Защитный профиль** 20 x 100 мм из белого ПЭ с фаской по краям **€/м 80,--**
- **Защитные пластины** толщиной 10 мм из белого ПЭ с фаской по краям **€/м² 300,--**
- **Смотровое окно** с противоударным остеклением 40 x 60 см **€ 290,--**
- **Смотровое окно** с двойным остеклением 40 x 60 см **€ 360,--**
- **Противопожарное исполнение** Т 30 (без сертификата) – наценка на дверь из нерж. стали **+30%**
- **Гидравлический прикрыватель двери** **€ 215,--**
- **Порог из нержавеющей стали** **€ 90,--**
- **Угловая рама типа А** из нерж. стали 75 x 75 мм - наценка на дверь из нерж. стали (рис. 2) **+10%**
- **Угловая рама** из нерж. стали 70x 70 x 7 мм - наценка на дверь из нерж. стали (рис. 3) **+15%**
- **U-рама** из нерж. стали для монтажа в стену из сэндвич-панелей (рис. 4) **без наценки**
- **Дополнительная накладная рама** для монтажа в стену из сэндвич-панелей (рис. 5) **+ 25%**
- **Плоская рама** 100 x 50 мм, без холодопрерывающего профиля (рис. 7) **без наценки**
- **Двойная угловая рама типа А** из нерж. стали для монтажа в кладку - наценка на дверь из нерж. стали (рис. 8) **+25%**
- **Двойная угловая рама типа В** из нерж. стали для монтажа в кладку - наценка на дверь из нерж. стали **+30%**
- **Угловая рама типа В** из нерж. стали 75 x 75 мм - наценка на дверь из нерж. стали **+15%**
- **Монтаж** **по запросу**